

Scheda Unica Annuale - Soddisfazione per il corso di studio concluso e condizione occupazionale dei laureati

Opzioni:

I dati **non includono** i laureati di corsi equivalenti dell'ordinamento D.M. n. 509/1999.

I dati sono confrontati con il totale della **classe di laurea del complesso degli atenei**.

Soddisfazione per il corso di studio concluso

dati aggiornati ad aprile 2022

Ateneo: **Università degli Studi di TRENTO - laurea di primo livello**

Classe: **scienze della comunicazione (L-20)**

Corso: **interfacce e tecnologie della comunicazione (L-20)**

Laureati nell'anno solare 2021 (*valori assoluti*)

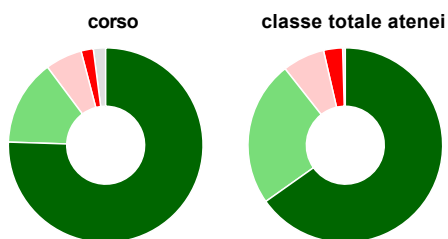
Laureati: **57**

Intervistati: **56**

Collettivo esaminato^(a): **50** [scheda di dettaglio](#)

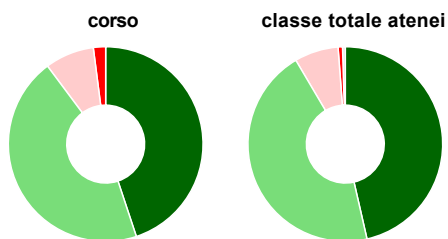
(a) Per una migliore confrontabilità della documentazione, si riportano i dati relativi ai **soli laureati che si sono iscritti al corso di laurea in anni recenti**, cioè a partire dal 2017: 50 di cui 49 intervistati.

Hanno frequentato regolarmente



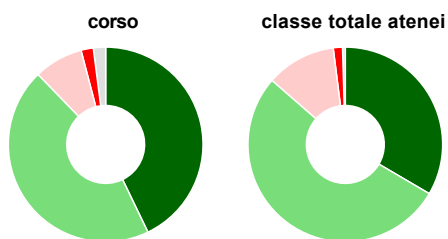
	corso	classe totale atenei
più del 75% degli insegnamenti previsti	75,5%	65,2%
tra il 50% e il 75%	14,3%	24,2%
tra il 25% e il 50%	6,1%	7,0%
meno del 25%	2,0%	3,2%
non rispondono	2,0%	0,4%
Totale	100%	100%

Hanno ritenuto il carico di studio degli insegnamenti adeguato alla durata del corso di studio



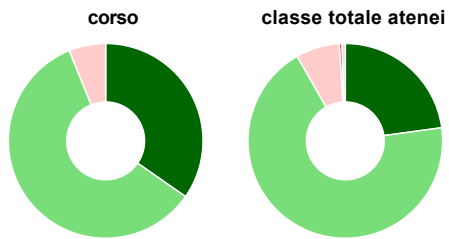
	corso	classe totale atenei
decisamente sì	44,9%	46,4%
più sì che no	44,9%	45,1%
più no che sì	8,2%	7,3%
decisamente no	2,0%	0,7%
non rispondono	-	0,5%
Totale	100%	100%

Hanno ritenuto l'organizzazione degli esami (appelli, orari, informazioni, prenotazioni, ...) soddisfacente



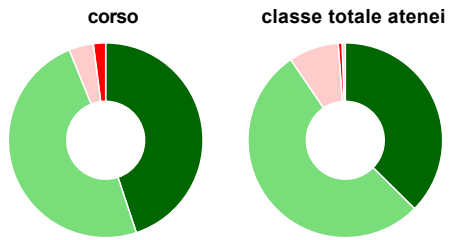
	corso	classe totale atenei
sempre o quasi sempre	42,9%	33,4%
per più della metà degli esami	44,9%	53,0%
per meno della metà degli esami	8,2%	11,6%
mai o quasi mai	2,0%	1,5%
non rispondono	2,0%	0,5%
Totale	100%	100%

Sono soddisfatti dei rapporti con i docenti in generale



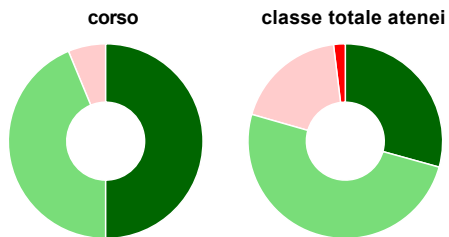
	corso	classe totale atenei
decisamente sì	34,7%	22,8%
più sì che no	59,2%	68,9%
più no che sì	6,1%	7,3%
decisamente no	-	0,4%
non rispondono	-	0,6%
Totale	100%	100%

Sono complessivamente soddisfatti del corso di laurea



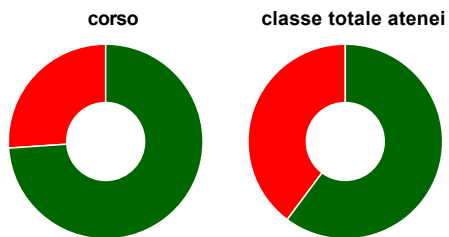
	corso	classe totale atenei
decisamente sì	44,9%	37,4%
più sì che no	49,0%	53,1%
più no che sì	4,1%	8,3%
decisamente no	2,0%	0,6%
non rispondono	-	0,5%
Totale	100%	100%

Valutazione delle aule



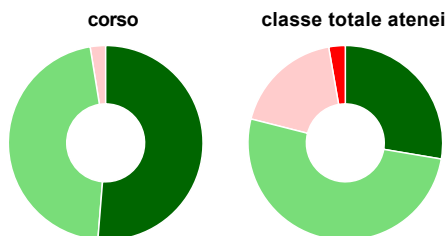
	corso	classe totale atenei
Hanno utilizzato le aule:	98,0%	98,6%
Valutazione (per 100 fruitori):		
sempre o quasi sempre adeguate	50,0%	29,3%
spesso adeguate	43,8%	50,1%
raramente adeguate	6,3%	18,6%
mai adeguate	-	1,9%
Totale	100%	100%

Valutazione delle postazioni informatiche



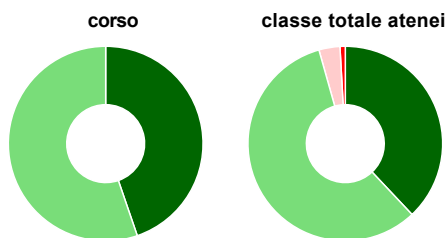
	corso	classe totale atenei
Hanno utilizzato le postazioni informatiche:	93,9%	68,3%
Valutazione (per 100 fruitori):		
in numero adeguato	73,9%	60,2%
in numero inadeguato	26,1%	39,8%
Totale	100%	100%

Valutazione delle attrezzature per le altre attività didattiche (laboratori, attività pratiche, ...)



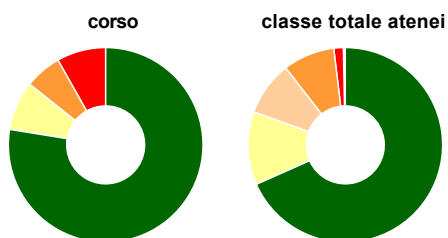
	corso	classe totale atenei
Hanno utilizzato le attrezzature per le altre attività didattiche (laboratori, attività pratiche, ...):	79,6%	68,3%
Valutazione (per 100 fruitori):		
sempre o quasi sempre adeguate	51,3%	27,7%
spesso adeguate	46,2%	51,3%
raramente adeguate	2,6%	18,3%
mai adeguate	-	2,7%
Totale	100%	100%

Valutazione dei servizi di biblioteca (prestito/consultazione, orari di apertura, ...)



	corso	classe totale atenei
Hanno utilizzato i servizi di biblioteca (prestito/consultazione, orari di apertura, ...):	77,6%	76,5%
Valutazione (per 100 fruitori):		
decisamente positiva	44,7%	38,0%
abbastanza positiva	55,3%	57,6%
abbastanza negativa	-	3,5%
decisamente negativa	-	0,9%
Totale	100%	100%

Si iscriverebbero di nuovo all'università?



	corso	classe totale atenei
sì, allo stesso corso dell'Ateneo	77,6%	68,4%
sì, ma ad un altro corso dell'Ateneo	8,2%	12,1%
sì, allo stesso corso, ma in un altro Ateneo	-	9,0%
sì, ma ad un altro corso e in un altro Ateneo	6,1%	8,6%
non si iscriverebbero più all'università	8,2%	1,6%
non rispondono	-	0,3%
Totale	100%	100%

Condizione occupazionale

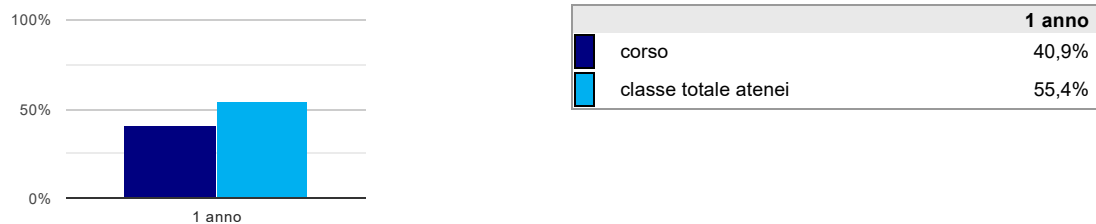
Anno di indagine: 2021
dati aggiornati ad aprile 2022

Ateneo: **Università degli Studi di TRENTO - laurea di primo livello**
Classe: **scienze della comunicazione (L-20)**
Corso: **interfacce e tecnologie della comunicazione (L-20)**

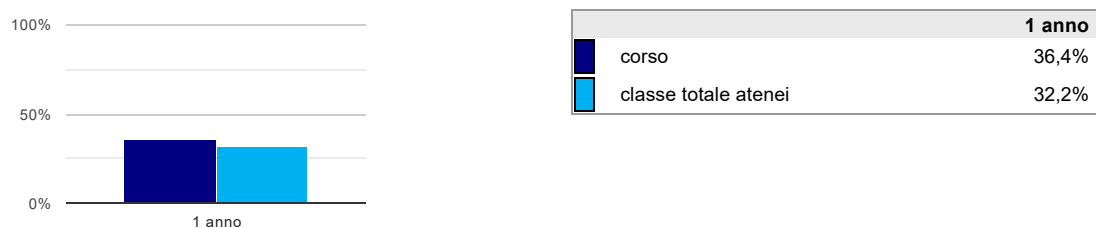
(valori assoluti)	Laureati	Intervistati	Collettivo esaminato ^(b)
Laureati del 2020 a 1 anno:	46	32	22 scheda di dettaglio

(b) Per una migliore confrontabilità della documentazione, si riportano i dati relativi ai **solli laureati che non lavoravano al momento della laurea**.

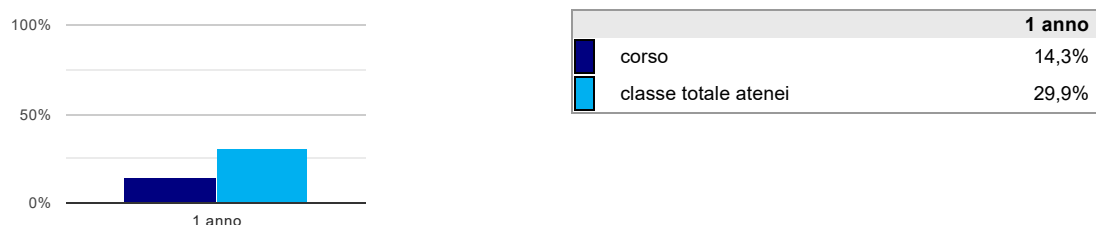
Laureati attualmente iscritti a un corso di laurea di secondo livello⁽¹⁾



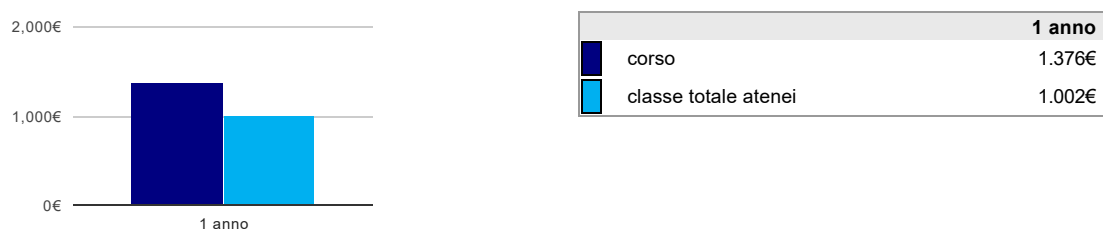
Tasso di occupazione⁽²⁾



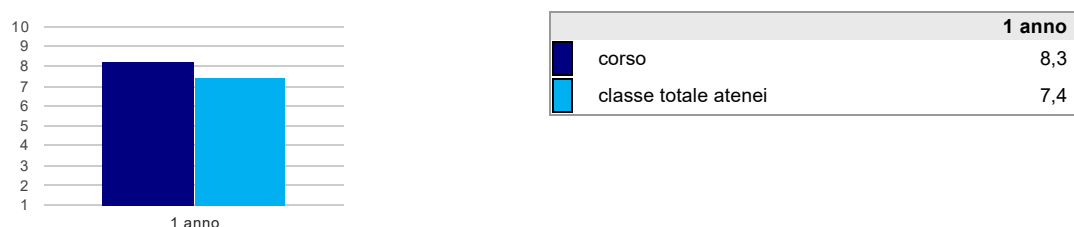
Occupati che, nel lavoro, utilizzano in misura elevata le competenze acquisite con la laurea



Retribuzione mensile netta (medie, in euro)



Soddisfazione per il lavoro svolto (medie, scala 1-10)



⁽¹⁾ sono considerati anche i laureati iscritti a un corso a ciclo unico, nonché a un corso di secondo livello presso una delle Istituzioni di Alta Formazione Artistica e Musicale.

⁽²⁾ sono considerati occupati tutti coloro che dichiarano di svolgere una qualsiasi attività, anche di formazione o non in regola, purché retribuita.

Scheda Unica Annuale - Soddisfazione per il corso di studio concluso e condizione occupazionale dei laureati

Opzioni:

I dati **non includono** i laureati di corsi equivalenti dell'ordinamento D.M. n. 509/1999.

I dati sono confrontati con il totale della **classe di laurea** della medesima ripartizione territoriale.

Soddisfazione per il corso di studio concluso

dati aggiornati ad aprile 2022

Ateneo: **Università degli Studi di TRENTO - laurea di primo livello**

Classe: **scienze della comunicazione (L-20)**

Corso: **interfacce e tecnologie della comunicazione (L-20)**

Ripartizione territoriale sede del corso: **Nord-Est**

Laureati nell'anno solare 2021 (*valori assoluti*)

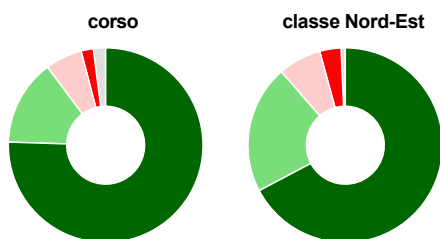
Laureati: **57**

Intervistati: **56**

Collettivo esaminato^(a): **50** [scheda di dettaglio](#)

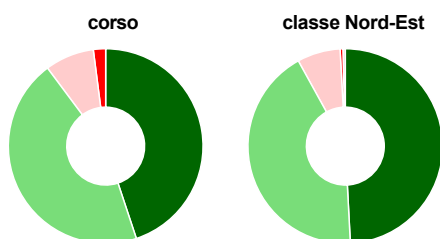
(a) Per una migliore confrontabilità della documentazione, si riportano i dati relativi ai **soli laureati che si sono iscritti al corso di laurea in anni recenti**, cioè a partire dal 2017: 50 di cui 49 intervistati.

Hanno frequentato regolarmente



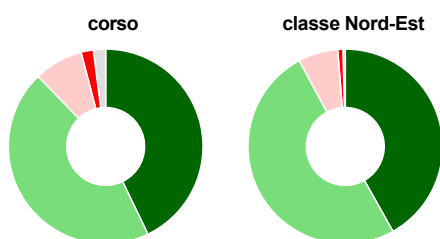
	corso	classe Nord-Est
più del 75% degli insegnamenti previsti	75,5%	67,3%
tra il 50% e il 75%	14,3%	21,3%
tra il 25% e il 50%	6,1%	7,2%
meno del 25%	2,0%	3,5%
non rispondono	2,0%	0,7%
Totale	100%	100%

Hanno ritenuto il carico di studio degli insegnamenti adeguato alla durata del corso di studio



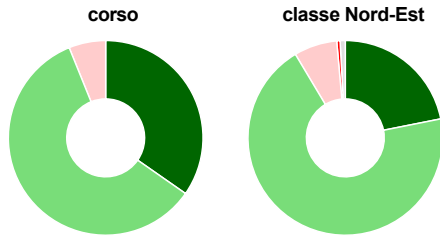
	corso	classe Nord-Est
decisamente sì	44,9%	49,2%
più sì che no	44,9%	42,8%
più no che sì	8,2%	7,2%
decisamente no	2,0%	0,5%
non rispondono	-	0,4%
Totale	100%	100%

Hanno ritenuto l'organizzazione degli esami (appelli, orari, informazioni, prenotazioni, ...) soddisfacente



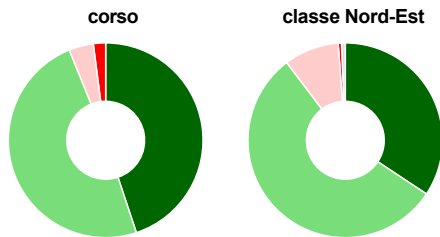
	corso	classe Nord-Est
sempre o quasi sempre	42,9%	41,9%
per più della metà degli esami	44,9%	50,3%
per meno della metà degli esami	8,2%	6,6%
mai o quasi mai	2,0%	0,9%
non rispondono	2,0%	0,4%
Totale	100%	100%

Sono soddisfatti dei rapporti con i docenti in generale



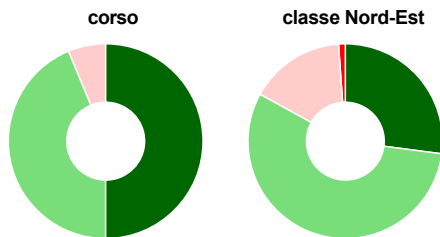
	corso	classe Nord-Est
decisamente sì	34,7%	21,9%
più sì che no	59,2%	69,6%
più no che sì	6,1%	7,2%
decisamente no	-	0,6%
non rispondono	-	0,9%
Totale	100%	100%

Sono complessivamente soddisfatti del corso di laurea



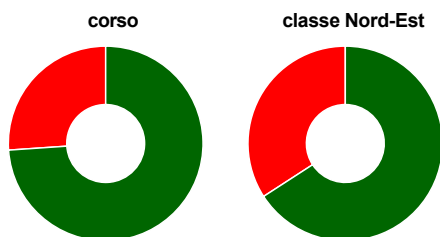
	corso	classe Nord-Est
decisamente sì	44,9%	34,3%
più sì che no	49,0%	55,4%
più no che sì	4,1%	9,1%
decisamente no	2,0%	0,6%
non rispondono	-	0,6%
Totale	100%	100%

Valutazione delle aule



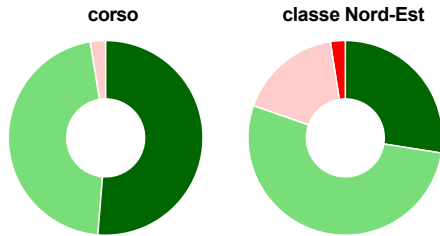
	corso	classe Nord-Est
Hanno utilizzato le aule:	98,0%	98,5%
Valutazione (per 100 fruitori):		
sempre o quasi sempre adeguate	50,0%	27,1%
spesso adeguate	43,8%	55,9%
raramente adeguate	6,3%	15,9%
mai adeguate	-	1,1%
Totale	100%	100%

Valutazione delle postazioni informatiche



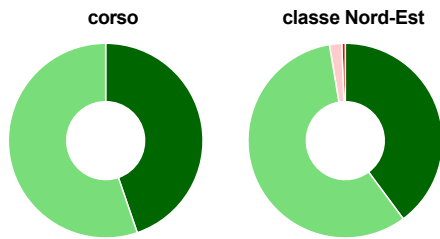
	corso	classe Nord-Est
Hanno utilizzato le postazioni informatiche:	93,9%	74,0%
Valutazione (per 100 fruitori):		
in numero adeguato	73,9%	65,9%
in numero inadeguato	26,1%	34,1%
Totale	100%	100%

Valutazione delle attrezzature per le altre attività didattiche (laboratori, attività pratiche, ...)



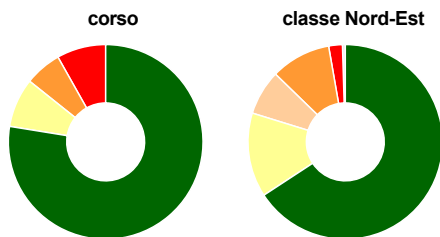
	corso	classe Nord-Est
Hanno utilizzato le attrezzature per le altre attività didattiche (laboratori, attività pratiche, ...):	79,6%	70,1%
Valutazione (per 100 fruitori):		
sempre o quasi sempre adeguate	51,3%	27,5%
spesso adeguate	46,2%	52,9%
raramente adeguate	2,6%	17,2%
mai adeguate	-	2,5%
Totale	100%	100%

Valutazione dei servizi di biblioteca (prestito/consultazione, orari di apertura, ...)



	corso	classe Nord-Est
Hanno utilizzato i servizi di biblioteca (prestito/consultazione, orari di apertura, ...):	77,6%	81,0%
Valutazione (per 100 fruitori):		
decisamente positiva	44,7%	39,8%
abbastanza positiva	55,3%	57,5%
abbastanza negativa	-	2,0%
decisamente negativa	-	0,6%
Totale	100%	100%

Si iscriverebbero di nuovo all'università?



	corso	classe Nord-Est
sì, allo stesso corso dell'Ateneo	77,6%	65,8%
sì, ma ad un altro corso dell'Ateneo	8,2%	14,0%
sì, allo stesso corso, ma in un altro Ateneo	-	7,5%
sì, ma ad un altro corso e in un altro Ateneo	6,1%	10,0%
non si iscriverebbero più all'università	8,2%	2,3%
non rispondono	-	0,5%
Totale	100%	100%

Condizione occupazionale

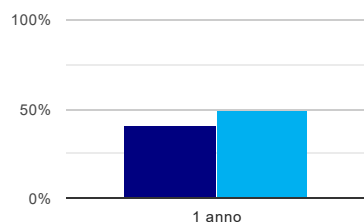
Anno di indagine: **2021**
dati aggiornati ad aprile 2022

Ateneo: **Università degli Studi di TRENTO - laurea di primo livello**
Classe: **scienze della comunicazione (L-20)**
Corso: **interfacce e tecnologie della comunicazione (L-20)**
Ripartizione territoriale sede del corso: **Nord-Est**

(valori assoluti)	Laureati	Intervistati	Collettivo esaminato ^(b)	
Laureati del 2020 a 1 anno:	46	32	22	scheda di dettaglio

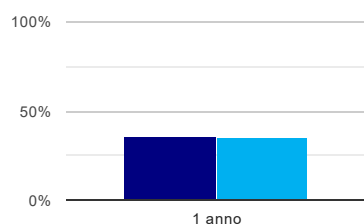
(b) Per una migliore confrontabilità della documentazione, si riportano i dati relativi ai **soli laureati che non lavoravano al momento della laurea**.

Laureati attualmente iscritti a un corso di laurea di secondo livello⁽¹⁾



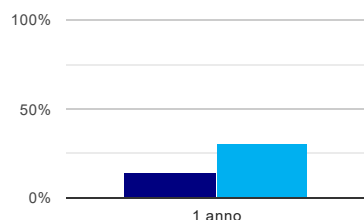
	1 anno
corso	40,9%
classe Nord-Est	49,9%

Tasso di occupazione⁽²⁾



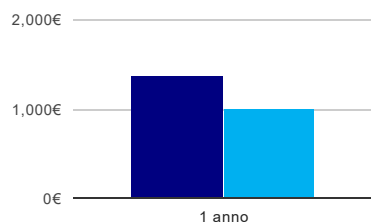
	1 anno
corso	36,4%
classe Nord-Est	35,3%

Occupati che, nel lavoro, utilizzano in misura elevata le competenze acquisite con la laurea



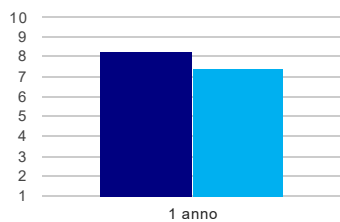
	1 anno
corso	14,3%
classe Nord-Est	29,8%

Retribuzione mensile netta (medie, in euro)



	1 anno
corso	1.376€
classe Nord-Est	1.010€

Soddisfazione per il lavoro svolto (medie, scala 1-10)



1 anno	
corso	8,3
classe Nord-Est	7,5

(1) sono considerati anche i laureati iscritti a un corso a ciclo unico, nonché a un corso di secondo livello presso una delle Istituzioni di Alta Formazione Artistica e Musicale.

(2) sono considerati occupati tutti coloro che dichiarano di svolgere una qualsiasi attività, anche di formazione o non in regola, purché retribuita.